

冬山登山をされるお客様へ

当スキー場の営業期間中に安達太良山に登山をされるお客様は下記事項を、
お守り下さい。

◎予め登山道の確認をお願い致します。(下記画像ご覧下さい②～⑨)

◎一部ゲレンデを通行する箇所がありますが、スキーヤー、スノーボーダー
との衝突の危険がございますので十分ご注意下さい。

(五葉松平を經由し安達太良山頂に向かわれる場合、五葉松コースと勢至平
コースの分岐よりゲレンデを通行します。案内看板に従って下さい。)


◎宿泊を伴う登山をされる場合は、除雪作業の支障となりますので、第一駐
車場への駐車はご遠慮ください。

(下記画像①より下部に向かって駐車をお願いします。)

下記ホームページを参考にされて安全な登山をお楽しみ下さい。

※福島県山岳遭難対策協議会

<https://www.pref.fukushima.lg.jp/sec/32031a/kanko-koryu651.html>






くろがね小屋閉鎖中
現在看板の設置はありません。


①




②




③



④



⑤



⑥



⑦



⑧



⑨